

# **Central Latinoamericana de Valores, S. A.**

**Informe y Estados Financieros Interinos**

**Tres meses terminados 31 de marzo de 2011. (Revisados)**

A handwritten signature in black ink, located in the bottom right corner of the page. The signature is stylized and appears to be a name, possibly "J. R. R.", written in a cursive script.

# Central Latinoamericana de Valores, S. A.

## Información General 31 de marzo de 2011

---

### Dignatarios y Directores

Olga Cantillo de Stoker	Presidenta
Arturo Gerbaud	Vicepresidente
Rogelio Rengifo	Secretario
Roberto Jiménez	Tesorero
Roberto Brenes P.	Subsecretario
Ricardo Zarak	Subtesorero

### Domicilio Social

Ave. Federico Boyd y Calle 49, Edificio Bolsa de Valores de Panamá, Planta Baja

### Abogados

Rosas y Rosas

### Bancos y Otras Instituciones Financieras

BAC Internacional Bank, Inc.  
Banco General, S. A.  
Banco Citibank (Panamá), S. A.  
Banco Internacional de Costa Rica, S. A.  
Citibank, N.A.  
Clearstream Banking

### Auditores

PricewaterhouseCoopers- Panamá



# Central Latinoamericana de Valores, S. A.

## Información General 31 de marzo de 2011

---

### Páginas

Informe de Revisión	1
Estados Financieros:	
Balance General	2
Estado de Resultados	3
Estado de Utilidad Integral	4
Estado de Cambios en el Patrimonio	5
Estado de Flujos de Efectivo	6
Notas a los Estados Financieros	7 - 25





# C.I.A.

## Contadores Investigadores Asociados

CALLE 53 EL CANGREJO, EDIFICIO LAS AZUCENAS, APTO.2PB  
TEL.: 223-5378 / 223-9727 • FAX: 223-2692 • CELULAR: 6612-1216 / 6670-8216  
E-mail: [ciacontadores@gmail.com](mailto:ciacontadores@gmail.com)

### INFORME DE REVISIÓN

A la Junta Directiva  
**CENTRAL LATINOAMERICANA DE VALORES, S.A.**  
Ciudad de Panamá

Estimados Señores:

Hemos revisado los balances generales adjuntos de **CENTRAL LATINOAMERICANA DE VALORES, S.A.** al 31 de marzo de 2011 y de los estados conexos de utilidades, inversión de los accionistas y de flujos de efectivo para el período terminado en esa fecha, de acuerdo con normas aceptadas de revisión. La preparación y la presentación razonable de los estados financieros son responsabilidad de la administración de la empresa. Esta responsabilidad incluye: diseñar, implementar y mantener el control interno sobre la preparación y presentación razonable de los estados financieros, de manera que éstos no incluya errores significativos originados por fraudes u otras causas; seleccionar y aplicar políticas contables apropiadas; y efectuar estimaciones contables razonables de acuerdo con las circunstancias.

Efectuamos nuestra revisión de acuerdo con las Normas Internacionales de Información Financiera (NIIF). Esas normas requieren que planifiquemos y realicemos la revisión para obtener una seguridad razonable acerca de si los estados financieros están libres de errores significativos. Esta revisión incluye evaluar tanto los principios de contabilidad utilizados y las estimaciones significativas hechas por la administración de la Compañía, como la presentación en conjunto de los estados financieros.

En nuestra opinión, los estados financieros antes mencionados presentan razonablemente, en todos sus aspectos importantes, la situación financiera de **CENTRAL LATINOAMERICANA DE VALORES, S.A.** al 31 de marzo de 2011, el resultado de sus operaciones y sus flujos de efectivo para el período terminado en esa fecha, de conformidad con las Normas Internacionales de Información Financiera (NIIF).

Atentamente,

Lcdo. Franklin Gordón

CPA 2225

Gerente General

Contadores Investigadores Asociados, S.A.

# Informe de Revisión

A handwritten signature in black ink, located in the bottom right corner of the page. The signature is stylized and appears to be a name, possibly "L. López".


# Central Latinoamericana de Valores, S. A.

## BALANCES GENERALES

31 de marzo de 2011

	2011	2010
<b>ACTIVOS</b>		
Efectivo y depósitos en bancos (Nota 5)	B/. 127,658	B/. 226,622
Depósito a plazo fijo (Nota 5)	230,000	230,000
Valores disponibles para la venta (Nota 6)	2,076,018	1,964,793
Intereses por cobrar	17,229	9,857
Cuentas por Cobrar	15,472	8,828
Gastos pagados por anticipado	59,509	23,456
Mobiliario, equipos, terreno y mejoras, neto (Nota 9)	141,369	143,549
Depósito de garantía y otros activos	25,680	25,680
<b>TOTAL DE ACTIVOS</b>	<b>B/. <u>2,692,935</u></b>	<b>B/. <u>2,632,784</u></b>
 <b>PASIVOS E INVERSIÓN DE LOS ACCIONISTAS</b>		
<b>Pasivos</b>		
Cuentas por pagar	B/. 9,369	B/. 16,503
Impuesto sobre la renta por pagar	20,793	24,131
Gastos acumulados y retenciones por pagar	50,292	78,852
Total Pasivos	<u>80,454</u>	<u>119,486</u>
 <b>Inversión de los Accionistas</b>		
<b>Acciones Comunes</b>		
Acciones Autorizadas y Emitidas - 500 (2010: 10,168) (Nota 10)	1,036,585	1,016,800
Capital Adicional Pagado	-	19,785
Cambios netos en valores disponibles para la venta	430,230	394,722
Impuesto Complementario	(21,826)	(21,826)
Utilidades no Distribuidas	1,167,492	1,103,818
Total Inversión de los Accionistas	<u>2,612,481</u>	<u>2,513,298</u>
<b>TOTAL PASIVOS E INVERSIÓN DE LOS ACCIONISTAS</b>	<b>B/. <u>2,692,935</u></b>	<b>B/. <u>2,632,784</u></b>

Las políticas de contabilidad y notas explicativas en las páginas 7 a 25 son parte integral de los estados financieros.




**ESTADOS DE RESULTADOS**

31 de marzo de 2011

	2011	2010
<b>Ingresos</b>		
Comisiones por Custodia	B/. 172,642	B/. 121,550
Mantenimiento de Participantes	22,050	23,800
Inscripción de Participantes y Emisiones	30,666	25,210
Intereses y Dividendos Ganados (Nota 8)	23,688	23,000
Otros (Nota 11)	17,126	19,921
<b>Total Ingresos</b>	<b>B/. <u>266,172</u></b>	<b>B/. <u>213,481</u></b>
<b>Gastos Generales y Administrativos</b>		
Gastos de Personal (Nota 12 y Nota 17)	(83,411)	(81,486)
Depreciaciones y Amortizaciones (Nota 9)	(10,154)	(10,593)
Otros (Nota 13)	(88,139)	(77,919)
<b>Total gastos generales y administrativos</b>	<b>B/. <u>(181,705)</u></b>	<b>B/. <u>(169,997)</u></b>
Utilidad Antes de Impuesto	84,468	43,483
Impuesto sobre la Renta (Nota 15)	(20,793)	(10,314)
<b>Utilidad Neta</b>	<b>B/. <u>63,674</u></b>	<b>B/. <u>33,169</u></b>

Las políticas de contabilidad y notas explicativas en las páginas 7 a 25 son parte integral de los estados financieros.



**ESTADO DE UTILIDAD INTEGRAL**

31 de marzo de 2011

---

	2011	2010
Utilidad Neta	63,674	33,169
<b>Otros ingresos (gastos) integrales:</b>		
Cambio neto en valor razonable (Nota 6)	35,509	2,369
<b>Total de Utilidad Integral</b>	<u>99,183</u>	<u>35,538</u>

Las políticas de contabilidad y notas explicativas en las páginas 7 a 25 son parte integral de los estados financieros.





# Central Latinoamericana de Valores, S. A.

## Estado de Cambios en el Patrimonio Por el año terminado el 31 de marzo de 2011

	<u>Acciones Comunes</u>	<u>Acciones en Tesorería</u>	<u>Capital Adicional Pagado</u>	<u>Cambio Neto en valores Disponibles para la Venta</u>	<u>Impuesto Complementario</u>	<u>Utilidades no Distribuidas</u>	<u>Total</u>
Saldo al inicio del año 2011	B/. 1,036,585 B/.	- B/.	- B/.	394,722 B/.	(21,826) B/.	1,103,818 B/.	2,513,298
Utilidad Neta	-	-	-	35,509	-	63,674	63,674
Cambios Netos en Valores (Nota 6)	-	-	-	35,509	-	63,674	35,509
Total de utilidad Integral	-	-	-	35,509	-	63,674	99,183
Venta de Acciones en Tesorería	-	-	-	-	-	-	-
Emisión de Acciones	-	-	-	-	-	-	-
Impuesto Complementario	-	-	-	-	-	-	-
Dividendos pagados en efectivo	-	-	-	-	-	-	-
Total de Transacciones con Accionistas	-	-	-	-	-	-	-
Saldo al final del Periodo 2011	B/. 1,036,585 B/.	- B/.	- B/.	430,230 B/.	(21,826) B/.	1,167,492 B/.	2,612,481
Saldo al inicio del año 2010	B/. 1,016,800 B/.	- B/.	19,785 B/.	365,733 B/.	(17,096) B/.	980,632 B/.	2,365,855
Utilidad Neta	-	-	-	2,369	-	33,169	33,169
Cambios Netos en Valores	-	-	-	2,369	-	-	2,369
Total de utilidad Integral	-	-	-	2,369	-	33,169	35,538
Venta de Acciones en Tesorería	-	-	-	-	-	-	-
Emisión de Acciones	-	-	-	-	-	-	-
Impuesto Complementario	-	-	-	-	-	-	-
Dividendos pagados en efectivo	-	-	-	-	-	-	-
Total de Transacciones con Accionistas	-	-	-	-	-	-	-
Saldo al final del Periodo 2010	B/. 1,016,800 B/.	- B/.	19,785 B/.	368,102 B/.	(17,096) B/.	1,013,892 B/.	2,401,392

Las notas en las páginas 7 a la 25 son parte integral de los estados financieros.

# Central Latinoamericana de Valores, S. A.

## ESTADOS DE FLUJOS DE EFECTIVO

31 de marzo de 2011

	2011	2010
<b>Flujos de efectivo de actividades de operación</b>		
Utilidad neta	B/. 84,468	B/. 43,483
Ajustes para conciliar la utilidad antes de impuesto sobre la renta con efectivo neto por las actividades de Operación		
Depreciación y amortización	10,154	10,593
Intereses Ganados	(23,688)	(23,000)
<b>Cambios en activos y pasivos de operación</b>		
Aumento (disminución) en Cuentas por Cobrar	(6,644)	(3,683)
Aumento (disminución) en Gasto e Impuesto Pagado por Anticipado	(36,053)	(23,137)
Disminución (aumento) Cuentas por pagar	(7,134)	(11,227)
Intereses Recibidos	16,316	16,526
Impuesto sobre la renta	(20,793)	(10,314)
Disminución (aumento) Gastos acumulados y retenciones por pagar	(31,898)	(31,016)
Efectivo neto de actividades de operación	<u>(15,273)</u>	<u>(31,776)</u>
<b>Flujos de efectivo de actividades de inversión</b>		
Compra de valores disponibles para la venta	(114,099)	(44,412)
Redención de valores	38,500	-
Descuento en Premium	(117)	-
Compra de mobiliario equipo y mejoras	(7,975)	(5,016)
Flujos de efectivo neto usado en actividades de inversión	<u>(83,691)</u>	<u>(49,429)</u>
<b>Flujos de actividades de financiamiento/ provisto por (usado en):</b>		
Flujos de efectivo neto usado en actividades de financiamiento	<u>-</u>	<u>-</u>
Disminución neto en el efectivo	(98,964)	(81,205)
Efectivo al inicio de año	226,622	227,649
<b>Efectivo al final del año</b>	<b>B/. <u>127,658</u></b>	<b>B/. <u>146,444</u></b>

Las políticas de contabilidad y notas explicativas en las páginas 7 a 25 son parte integral de los estados financieros.

## 1. Información General

Central Latinoamericana de Valores, S. A. (la "Compañía") es una sociedad anónima constituida de acuerdo con las leyes panameñas según Escritura Pública No.1,725 del 24 de marzo de 1995. Mediante Resolución N° CNV-68-97 del 23 de julio de 1997 de la Comisión Nacional de Valores, la Compañía obtuvo la licencia para operar el negocio de administración, custodia, compensación y liquidación de títulos valores.

Asimismo, el Reglamento Interno de Operaciones de la Compañía y sus dos modificaciones fueron aprobadas por la Comisión Nacional de Valores mediante la Resolución N° CNV-021-01 del 5 de febrero de 2001, Resolución N° 226-2004 del 25 de noviembre de 2004 y Resolución N° 06-06 del 4 de enero de 2006, respectivamente.

De igual forma, Central Latinoamericana de Valores, S. A., mediante Resolución FID 008-2006, obtuvo una licencia fiduciaria, emitida por la Superintendencia de Bancos, que la faculta para dedicarse al negocio de fideicomiso en o desde la República de Panamá. El negocio de fideicomiso en Panamá está regulado mediante la Ley 1 del 5 de enero de 1984 y el Decreto Ejecutivo 16 del 3 de octubre de 1984.

### *Gobierno Corporativo*

#### *Resumen de Políticas del Gobierno Corporativo*

La Compañía ha adoptado el sistema de Gobierno Corporativo de manera voluntaria; dicha gestión de autorregulación se efectuó con el objetivo de velar por los mejores intereses de la Compañía en general y de los accionistas en particular.

Inicialmente, el funcionamiento del Gobierno Corporativo y las aplicaciones de sus normas se hacía a través del Comité Ejecutivo, integrado por miembros de la Junta Directiva. No obstante, en febrero de 2004, se constituyó un Comité de Auditoría, conformado por Directores de la Compañía, que tiene entre sus funciones proponer políticas a la Directiva sobre los temas de Gobierno Corporativo, a fin de cumplir con las normativas legales vigentes y con las mejores prácticas internacionales en esta materia.

Los objetivos del Gobierno Corporativo, que se adoptaron a partir de su implementación, tienen los siguientes propósitos:

- Apoyar a la Junta Directiva en el examen, evaluación y vigilancia permanente del sistema contable y financiero de la empresa;
- Verificación constante de los criterios de independencia del auditor externo;
- Seguimiento de los procedimientos de los sistemas de control interno de gestión;
- Establecer un marco claro de identificación, verificación y control del riesgo;
- Disposiciones claras para la delegación de autoridad y responsabilidad;
- Establecimiento de procesos eficientes de toma de decisiones; y
- Establecer guías explícitas para la Junta Directiva, Comité Ejecutivo y Alta Gerencia.



## 1. Información Corporativa (Continuación)

### *Gobierno Corporativo (continuación)*

El Comité de Auditoría está compuesto por las siguientes personas: Roberto Jiménez, quien lo preside y los Directores: Roberto Brenes P., Rogelio Rengifo y Leopoldo Arosemena.

También participan el Gerente General y el Oficial de Cumplimiento sin derecho a voto. Este último ejerce como Secretario Ad – Hoc.


Adicional al Comité de Auditoría, la Compañía cuenta con diversos comités de trabajo que actúan sobre áreas específicas de la operación de la central de custodia. Estos comités son:

*Comité Ejecutivo:* Asesorar, conocer y decidir sobre los asuntos que la Gerencia General deba someter a su consideración. Verificar y someter a la consideración de la Junta Directiva criterios, normas y políticas administrativas, financieras y éticas requeridas para el debido funcionamiento de la empresa, además, de los asuntos que le delegue la Junta Directiva.

*Comité de Manejo y Administración de Riesgos:* Es responsable de establecer los criterios para minimizar los riesgos inherentes a las operaciones de custodia, administración, compensación y liquidación de valores, así como identificar, implementar y recomendar las mejores prácticas internacionales en cuanto al manejo y administración de riesgos de la industria de las centrales de custodia.

*Comité de Operaciones:* Se encarga de asesorar a la Directiva sobre las reglas internas de operaciones de la central de custodia y revisión de las estructuras tarifarias. Además, debe reunirse para analizar potenciales cambios legales en el mercado cuando el caso lo amerite; así como revisar, analizar y recomendar los nuevos estándares internacionales en materia de operaciones, homologación y tecnología sobre las centrales de custodia.

*Comité de Inversiones:* Este Comité está encargado de establecer los criterios de inversión de la Compañía, así como determinar los procedimientos y lineamientos a seguir para realizar las inversiones.



## 1. Información Corporativa (Continuación)

### *Independencia de Directores y Ejecutivos*

Central Latinoamericana de Valores, S. A. es una sociedad de tenencia pública cuyas acciones comunes se negocian en la Bolsa de Valores de Panamá, S. A. No existen a la fecha, accionistas controlantes y los Directores no son directa ni indirectamente, ni individual, ni conjuntamente, propietarios efectivos de un número significativo de acciones de la sociedad. Ningún director en forma directa o indirecta es un proveedor de importancia de bienes y servicios a la Compañía; sin embargo, algunos Directores son ejecutivos de sociedades con relaciones sustanciales con la empresa. Los ejecutivos de la Compañía son independientes de los Directores y de los accionistas.

Estos estados financieros fueron aprobados para su emisión por la Junta Directiva el 27 de abril de 2011.

## 2. Resumen de Políticas de Contabilidad más Importantes

A continuación se presentan las políticas más significativas utilizadas en la preparación de estos estados financieros, las cuales fueron aplicadas constantemente en el período anterior.

### **Base de Preparación**

Los estados financieros de la Compañía han sido preparados de acuerdo con las Normas Internacionales de Información Financiera (NIIF). Los estados financieros han sido preparados bajo la convención de costo histórico, modificado por la revaluación de los valores disponibles para la venta.

La preparación de los estados financieros de conformidad con NIIF requiere el uso de ciertas estimaciones de contabilidad críticas. También requiere que la Administración use su juicio en el proceso de la aplicación de las políticas de contabilidad de la Compañía. Las áreas que involucran un alto grado de juicio o complejidad, o áreas donde los supuestos y estimaciones son significativos para los estados financieros, se revelan en la Nota 3.



## 2. Resumen de Políticas de Contabilidad más Importantes (Continuación)

### Base de Preparación (continuación)

- a) *Norma y revisión a normas que aún no son efectiva y no han sido adoptada con anticipación por la Compañía*
- NIIF 9, "Instrumentos financieros", emitida en noviembre del 2009. Esta norma es el primer paso en el proceso de sustituir la NIC 39, "Instrumentos financieros: reconocimiento y medición". La NIIF 9 introduce nuevos requisitos para la clasificación y medición de los activos financieros y es probable que afecte la contabilidad de los activos financieros. La norma es aplicable a partir del 1 de enero de 2013. La Compañía adoptará esta norma a partir de su vigencia y está en proceso de evaluación del impacto en los estados financieros.
  - Revisión de la NIC 24 (revisada), "revelaciones sobre partes relacionadas", emitida en noviembre del 2009. Reemplaza a la NIC 24, "las revelaciones sobre partes relacionadas", publicado en el 2004. NIC 24 (revisada) es obligatoria para los ejercicios que comiencen a partir del 1 de enero de 2011. La Compañía adoptará esta norma a partir de su vigencia y considera que la misma no tendrá efecto material en las operaciones de la Compañía.

### Activos Financieros

Los activos financieros se clasifican en las siguientes categorías: activos financieros disponibles para la venta. La Administración determina la clasificación de los activos desde su reconocimiento inicial:

#### *Valores Disponibles para la Venta*

Los valores disponibles para la venta están constituidos por fondos mutuos, y acciones de capital, no clasificados como valores negociables ni como valores mantenidos hasta su vencimiento, y se presentan a su valor razonable. Las ganancias o pérdidas no realizadas se registran en una cuenta separada del patrimonio, hasta que el activo financiero sea vendido, cobrado o transferido, o hasta que el activo financiero se considere deteriorado, en cuyo caso las ganancias o pérdidas previamente acumuladas en la cuenta de capital se reconocerán en los resultados del año corriente.



## 2. Resumen de Políticas de Contabilidad más Importantes (Continuación)

### **Edificio, Mobiliario, Equipo y Mejoras**

El edificio, mobiliario, equipo y mejoras se presentan al costo menos depreciación y amortización acumuladas. La depreciación y amortización se calculan en base a línea recta sobre la vida útil estimada de los activos:

Edificio	6.67%	sobre 15 años
Mejoras	20% a 33.33%	sobre 3 y 5 años
Mobiliario	10% a 33.33%	sobre 3 y 10 años
Equipo	10% a 33.33%	sobre 3 a 10 años

### **Deterioro de Activos no Financieros**

Los valores según libros de los activos mantenidos por la Compañía son revisados en cada fecha del balance general para determinar si existen indicaciones de deterioro. En el caso que existan indicaciones de deterioro, la Administración hace un estimado del valor recuperable del activo. Cualquier pérdida por deterioro de un activo es reconocida en el estado de resultados.

### **Utilidad Neta por Acción**

La utilidad neta por acción mide el desempeño de una entidad sobre el período reportado y la misma se calcula dividiendo la utilidad disponible para los accionistas comunes entre la cantidad promedio de acciones comunes en circulación durante el período.

### **Reconocimiento de Ingresos**

Los ingresos son reconocidos en función de los beneficios económicos que fluyen hacia la Compañía y los ingresos puedan ser fácilmente medidos. El criterio específico de reconocimiento debe también ser satisfecho antes de que el ingreso sea reconocido.

### *Comisiones*

Las comisiones por custodia, el mantenimiento de participantes y los servicios de administración a participantes se reconocen como ingresos cuando se devengan.

### *Interés*

El ingreso por interés es reconocido sobre una base proporcional al tiempo, usando el método de interés efectivo.

### **Distribución de Dividendos**

La distribución de dividendos a los accionistas de la Compañía es reconocida como un pasivo en los estados financieros en el período en el cual los dividendos son aprobados por la Junta Directiva de la Compañía.




## 2. Resumen de Políticas de Contabilidad más Importantes (Continuación)

### **Información de Segmentos**

Un segmento del negocio es un componente identificable de la empresa, encargado de suministrar un único producto o servicio, o bien un conjunto de ellos que se encuentran relacionados y que se caracteriza por estar sometido a riesgos y rendimientos de naturaleza diferente a los que corresponden a otros segmentos del negocio dentro de la misma empresa. Un segmento geográfico es un componente identificable de la empresa encargado de suministrar productos o servicios dentro de un entorno económico específico, y que se caracteriza por estar sometido a riesgos y rendimientos de naturaleza diferente a los que corresponden a otros componentes operativos que desarrollan su actividad en entornos diferentes. La Compañía sólo mantiene un segmento del negocio que es el de operar un negocio de administración, custodia, compensación y liquidación de títulos valores, el cual se desarrolla en la República de Panamá.

### **Unidad Monetaria**

Los estados financieros están expresados en balboas (B/.), la unidad monetaria de la República de Panamá, la cual está a la par y es de libre cambio con el dólar (US\$) de los Estados Unidos de América.





### 3. Estimaciones de Contabilidad y Juicios Críticos

Las estimaciones de contabilidad y juicios son continuamente evaluados y están basados en la experiencia histórica y otros factores, incluyendo expectativas de eventos futuros que se creen son razonables según las circunstancias.

#### **Estimaciones de contabilidad**

La Compañía realiza estimaciones y supuestos concernientes al futuro. Las estimaciones de contabilidad resultantes serán, por definición, raramente iguales a los resultados actuales relacionados. Las estimaciones y supuestos que tienen un riesgo significativo de causar un ajuste importante a los valores en libros de los activos y pasivos dentro del siguiente año financiero se indican a continuación:

##### *Impuesto sobre la renta*

Estimaciones significativas se requieren al determinar la provisión para impuestos sobre la renta. Existen muchas transacciones y cálculos para los cuales la determinación del último impuesto es incierta durante el curso normal de negocios.

#### **Juicios críticos en la aplicación de las políticas de contabilidad**

##### *Deterioro de activos financieros disponibles para la venta*

La Compañía sigue la guía de la NIC 39 para determinar cuando un activo financiero disponible para la venta está deteriorado. Esta determinación requiere juicio significativo. Al determinar si existe deterioro, la Compañía evalúa, entre otros factores, la duración y grado para el cual el valor razonable de una inversión es menor que su costo, y la condición financiera y la perspectiva del negocio a corto plazo de lo invertido, incluyendo factores tales como el desempeño de la industria y del sector, cambios en la tecnología y en las operaciones, y el flujo de efectivo a ser generado por el activo.

### 4. Administración de Riesgos Financieros

#### **Factores de Riesgos Financieros**

Las actividades de la Compañía están expuestas a una variedad de riesgos financieros: riesgo de mercado (incluyendo riesgo de valor razonable de tasa de interés y riesgo de flujo de efectivo de tasa de interés), riesgo de crédito y riesgo de liquidez. El programa global de administración de riesgo se enfoca en la falta de previsibilidad de los mercados financieros y trata de minimizar los efectos adversos potenciales en el desempeño financiero de la Compañía.



Notas a los Estados Financieros

31 de marzo de 2011

4. Administración de Riesgos Financieros (Continuación)

**Factores de Riesgos Financieros (continuación)**

*(a) Riesgo de tasa de interés*

La Compañía está expuesta a varios riesgos (de flujo de efectivo y valor razonable) asociados con el efecto de las fluctuaciones de mercado en las tasas de interés. La Compañía mitiga este riesgo mediante el establecimiento de guías para inversiones en renta fija.

De igual forma, las reglas y guías de inversión de la Compañía también señalan que, sin perjuicio de lo anterior, la Junta Directiva, de considerarlo conveniente y de beneficio para la sociedad, podrá aplicar otros criterios para las inversiones de Latin Clear.

*(b) Riesgo de crédito*


El riesgo de crédito es administrado a nivel de la Compañía. El riesgo de crédito se origina en el efectivo, depósitos a plazo fijo, valores disponibles para la venta.

El proceso de selección, aprobación y seguimiento de inversiones se ciñe a criterios y procesos internos orientados a diversificar la cartera de inversiones y mitigar los riesgos del mercado y aquellos inherentes a la naturaleza de los títulos y emisores. La responsabilidad de este proceso recae en un Comité de Inversiones donde participan directores y miembros de la Administración.

El monitoreo constante del desempeño y el movimiento del mercado lo hace la administración que reporta al Comité. El Comité reporta a la Junta Directiva cuando se requieren cambios en las políticas y criterios de inversión. Todos los meses con los reportes que se entregan a la directiva se reflejan los rendimientos del conjunto de inversiones de la Compañía.

Los criterios de selección consideran primero la diversificación por sectores económicos y grupos económicos. Estos criterios limitan las posiciones de determinado grupo a porcentajes fijos del patrimonio total. En todo caso, cualquier decisión de inversión que esté fuera de las guías deberá ser ratificada por la Junta Directiva. Los rangos actuales de inversión por grupos es del diez por ciento (10%) del capital de Latin Clear ó veinte por ciento (20%) del monto total invertible, el que sea menor; pero nunca más del diez por ciento (10%) de una emisión.

El segundo criterio de selección de inversiones considera la rentabilidad y la liquidez de los emisores. Este criterio sólo permite inversión en valores listados en la Bolsa de Valores de Panamá, S. A., con lo que se fija un estándar de transparencia y negociabilidad.



Notas a los Estados Financieros  
31 de marzo de 2011

---

Sin perjuicio de lo anterior, y si la Junta Directiva lo considera conveniente y de beneficio para la Compañía, también podrán realizarse inversiones con instrumentos no inscritos en Bolsa y/o registrados en otra jurisdicción.

Con respecto a los Plazo Fijos se considera como criterio de selección que sean colocados, preferentemente, en bancos accionistas de Latin Clear, con solidez financiera y que ofrezcan tasas de interés atractivas.

Por la naturaleza del negocio de Latin Clear, donde la inversión de tecnología es un elemento fundamental, parte de las inversiones de la Compañía podrían generar los recursos financieros necesarios para el desarrollo de negocios futuros o cambios importantes en su infraestructura tecnológica; por ende, las inversiones se escogen con horizontes de corto y mediano plazo, mitigando con ello la volatilidad de la cartera.

La Compañía mitiga este riesgo mediante las siguientes reglas:

- (1) Límite Máximo de Inversión por Emisor: Diez por ciento (10%) del capital de Latin Clear ó 20% del monto total invertible, el que sea menor; pero nunca más del 10% de una emisión. Se reconoce además el concepto de inversión temporal (“transactional investments”) o sea inversiones temporales y que estén en los libros de la Compañía menos de 60 días. En tales casos, se puede tener un límite adicional de 10% del capital ó 10% del monto total invertible.

Al 31 de marzo del 2011, no había ninguna inversión por emisor que sobrepasara los límites y/o criterios de inversión estipulados de conformidad, con las reglas y guías internas de inversión de la Compañía.

- (2) Riesgo de Crédito por Sector: No se podrá invertir más del 50% del monto disponible total en ningún sector económico. Se reconocen cinco sectores: bancos, no bancario, fondos- renta fija, gobierno y sector internacional, no obstante, en este último las inversiones deben ser en entidades clasificadas con grado de inversión internacional, como mínimo, por reconocidas calificadoras de riesgo internacionales. En el caso del sector Gobierno se podrá invertir instrumentos de renta fija emitidos por Gobiernos, siempre y cuando la emisión cuente con una calificación de riesgo clasificado como “Grado de Inversión”, excepto Panamá.

Al 31 de marzo de 2011, no había ninguna inversión por sector y los de renta fija emitidos por el gobierno, que sobrepasara los límites y/o criterios de inversión estipulados, de conformidad con las reglas y guías internas de inversión de la Compañía.



Central Latinoamericana de Valores, S. A.

Notas a los Estados Financieros  
31 de marzo de 2011

4. Administración de Riesgos Financieros (Continuación)

Factores de Riesgos Financieros (continuación)

(b) Riesgo de crédito (continuación)

A continuación se detallan las inversiones y depósitos en bancos por sector económico:

	<u>Mar 2011</u>		<u>Dic 2010</u>	
Sector financiero	B/. 827,320	34%	B/. 928,527	38%
Sector no financieros	679,308	28%	563,748	23%
Sector no financieros	601,736	25%	603,805	25%
Sector Gobierno	<u>325,312</u>	<u>13%</u>	<u>325,335</u>	<u>13%</u>
	<u>B/. 2,433,676</u>	<u>100%</u>	<u>B/. 2,421,415</u>	<u>100%</u>

4. Administración de Riesgo Financiero (Continuación)

Valor Razonable de los Instrumentos Financieros (continuación)

La siguiente tabla presenta los valores razonables de los instrumentos financieros que posee la Compañía clasificados según su nivel de jerarquía del valor razonable:

	<u>Nivel 1</u>	<u>Nivel 2</u>	<u>Nivel 3</u>	<u>Total</u>
<b>31 de marzo de 2011</b>				
Inversiones disponibles para la venta	B/. <u>325,312</u>	B/. <u>-</u>	B/. <u>1,750,706</u>	B/. <u>2,076,018</u>
<b>31 de diciembre de 2010</b>				
Inversiones disponibles para la venta	B/. <u>325,335</u>	B/. <u>-</u>	B/. <u>1,639,458</u>	B/. <u>1,964,793</u>

# Central Latinoamericana de Valores, S. A.

## Notas a los Estados Financieros 31 de marzo de 2011

---

A continuación se realiza una conciliación para aquellas inversiones que son medidas utilizando una técnica de valuación cuyo soporte principal no está basado en datos observables del mercado, es decir, aquellas que fueron clasificados en el Nivel 3 de la jerarquía del valor razonable.

	<i>Mar 2011</i>	Dic 2010
Saldo al inicio del año	B/. 1,639,458	B/. 1,587,698
Utilidad total:		
En el estado de utilidad integral	35,532	13,671
Premium	117	-
Compras	114,099	529,636
Ventas y vencimientos	<u>(38,500)</u>	<u>(491,547)</u>
Saldo al final del año	<u>B/. 1,750,706</u>	<u>B/. 1,639,458</u>



# Central Latinoamericana de Valores, S. A.

## Notas a los Estados Financieros 31 de marzo de 2011

---

### 5. Efectivo y Depósitos a Plazo

La Compañía mantiene cuentas de ahorro y por B/.36,772 que están incluidas en el rubro de efectivo del balance general, con tasas de interés entre 1% y 1.5% (2010; 1% y 1.5 %).

La Compañía mantiene depósitos a plazo fijo por B/.230,000 (2010: B/.230,000), con tasas de interés entre 3.25% y 4% (2010: 3.25% y 4%) y vencimientos varios hasta diciembre del 2011.

### 6. Valores Disponibles para la Venta

A continuación se detalla la cartera de valores disponibles para la venta:

	2011	2010
<b>Tipo de Inversión</b>		
Acciones de capital	B/. 449,260	B/. 407,350
Valores Comerciales Negociables (VCN's), con tasas de interés anual de 3.125% a 5.50% y vencimientos varios hasta el 2 de febrero de 2012.	250,257	250,000
Fondos mutuos y de inversión en renta fija	601,736	603,806
Bonos corporativos emitidos por compañías locales, con tasas de interés anual entre 2.29219% y 10.125% y vencimientos varios hasta el 15 de diciembre de 2020.	449,453	378,303
Bonos de la República de Panamá, con tasa de interés anual 9.3750% y vencimiento el 1 de abril de 2029.	<u>325,312</u>	<u>325,335</u>
	<u>B/. 2,076,018</u>	<u>B/. 1,964,793</u>



# Central Latinoamericana de Valores, S. A.

## Notas a los Estados Financieros 31 de marzo de 2011

---

El movimiento de los valores disponibles para la venta se presenta a continuación:

	2011	2010
Saldo al inicio del año	B/. 1,964,793	B/. 1,897,715
Compras	114,099	529,636
Premium		
Ventas y redenciones	(38,500)	(491,547)
Cambio neto en el valor razonable	<u>35,509</u>	<u>28,989</u>
Saldo al final del año	<u>B/. 2,076,018</u>	<u>B/. 1,964,793</u>

### 7. Información por Segmento

Todas las operaciones de la Compañía se concentran dentro de la República de Panamá, y consisten en actividades de custodia de valores de terceros, pertenecientes a un mismo segmento de negocio, cuyos saldos y resultados pueden ser analizados a través del balance general y el estado de resultados incluidos en los estados financieros.



# Central Latinoamericana de Valores, S. A.

## Notas a los Estados Financieros 31 de marzo de 2011

---

### 8. Ingresos por Inversiones

A continuación se presenta el detalle de los ingresos por inversiones:

	<b>Mar 2011</b>	Mar 2010
Intereses	B/. 20,306	B/. 20,362
Dividendos	3,382	2,638
Ganancias y pérdidas netas en ventas	<u>-</u>	<u>-</u>
Saldo al final del período	<u>B/. 23,688</u>	<u>B/. 23,000</u>





# Central Latinoamericana de Valores, S. A.

## Notas a los Estados Financieros 31 de marzo de 2011

### 9. Propiedades, Mobiliario y Equipos, Neto

El movimiento de propiedades, mobiliario y equipos se presenta a continuación:

Al 31 de marzo de 2011

	<u>Edificio</u>	<u>Mejoras a la Propiedad</u>	<u>Mobiliarios</u>	<u>Equipo de Computadoras</u>	<u>Equipo Rodante</u>	<u>Equipo Varios</u>	<u>Activos intangibles</u>	<u>Total</u>
Saldo neto al inicio del año	B/. 107,886	B/. 5	B/. 7,177	B/. 10,997	B/. 4,664	B/. 3,568	B/. 9,251	B/. 143,549
Adiciones	-	-	261	864	-	5,740	1,110	7,975
Venta y descartes	-	-	-	-	-	-	-	-
Depreciación del año	<u>(3,375)</u>	<u>-</u>	<u>(904)</u>	<u>(1,768)</u>	<u>(500)</u>	<u>(905)</u>	<u>(2,703)</u>	<u>(10,154)</u>
Saldo neto al 31 de marzo de 2011	<u>B/. 104,511</u>	<u>B/. 5</u>	<u>B/. 6,534</u>	<u>B/. 10,094</u>	<u>B/. 4,165</u>	<u>B/. 8,403</u>	<u>B/. 7,657</u>	<u>B/. 141,369</u>

	<u>Edificio</u>	<u>Mejoras a la Propiedad</u>	<u>Mobiliarios</u>	<u>Equipo de Computadoras</u>	<u>Equipo Rodante</u>	<u>Equipo Varios</u>	<u>Activos intangibles</u>	<u>Total</u>
Al costo	B/. 202,374	B/. 37,028	B/. 34,756	B/. 92,641	B/. 9,995	B/. 33,220	B/. 33,329	B/. 443,343
Depreciación y amortización acumuladas	<u>(97,863)</u>	<u>37,022.53</u>	<u>(28,221)</u>	<u>(82,548)</u>	<u>(5,830)</u>	<u>(24,818)</u>	<u>(25,672)</u>	<u>(301,973)</u>
Saldo neto al 31 de marzo de 2011	<u>B/. 104,511</u>	<u>B/. 5</u>	<u>B/. 6,534</u>	<u>B/. 10,094</u>	<u>B/. 4,165</u>	<u>B/. 8,403</u>	<u>B/. 7,657</u>	<u>B/. 141,369</u>

Al 31 de diciembre de 2010

	<u>Edificio</u>	<u>Mejoras a la Propiedad</u>	<u>Mobiliarios</u>	<u>Equipo de Computadoras</u>	<u>Equipo Rodante</u>	<u>Equipo Varios</u>	<u>Activos intangibles</u>	<u>Total</u>
Saldo neto al inicio del año	B/. 121,384	B/. 5	B/. 10,261	B/. 11,027	B/. 6,663	B/. 6,074	B/. 15,339	B/. 170,753
Adiciones	-	-	1,960	7,551	-	1,755	3,873	15,138
Venta y descartes	-	-	0	(1,119)	-	(243)	0	(2,362)
Depreciación del año	<u>(13,498)</u>	<u>-</u>	<u>(5,043)</u>	<u>(6,462)</u>	<u>(1,999)</u>	<u>(4,017)</u>	<u>(9,961)</u>	<u>(40,980)</u>
Saldo neto al 31 de diciembre de 2010	<u>B/. 107,886</u>	<u>B/. 5</u>	<u>B/. 7,178</u>	<u>B/. 10,997</u>	<u>B/. 4,664</u>	<u>B/. 3,568</u>	<u>B/. 9,251</u>	<u>B/. 143,549</u>

	<u>Edificio</u>	<u>Mejoras a la Propiedad</u>	<u>Mobiliarios</u>	<u>Equipo de Computadoras</u>	<u>Equipo Rodante</u>	<u>Equipo Varios</u>	<u>Activos intangibles</u>	<u>Total</u>
Al costo	B/. 202,374	B/. 37,028	B/. 34,494	B/. 91,777	B/. 9,995	B/. 27,481	B/. 32,219	B/. 435,368
Depreciación y amortización acumuladas	<u>(94,488)</u>	<u>(37,022)</u>	<u>(27,317)</u>	<u>(80,780)</u>	<u>(5,331)</u>	<u>(23,913)</u>	<u>(22,969)</u>	<u>(291,819)</u>
Saldo neto al 31 de diciembre de 2010	<u>B/. 107,886</u>	<u>B/. 5</u>	<u>B/. 7,178</u>	<u>B/. 10,997</u>	<u>B/. 4,664</u>	<u>B/. 3,568</u>	<u>B/. 9,251</u>	<u>B/. 143,549</u>

# Central Latinoamericana de Valores, S. A.

## Notas a los Estados Financieros 31 de marzo de 2011

---

### 10. Acciones Comunes

Las acciones comunes emitidas y en circulación se resumen a continuación:

	<u>Número de Acciones</u>	<u>Acciones Comunes</u>
Saldo al 31 diciembre de 2010	10,168	B/. 1,036,585
Saldo al 31 de marzo de 2011	<u>500</u>	<u>B/. 1,036,585</u>

En el mes de febrero se realizó la reorganización corporativa, mediante la cual Bolsa de Valores de Panamá, S.A. y Central Latinoamericana de Valores, S.A. constituyeron la empresa tenedora denominada Latinex Holdings, Inc. consolidando en ella las operaciones de ambas compañías. El 23 de febrero se realizó el canje de las acciones de Central Latinoamericana de Valores, S. A. a razón de ochenta y cinco (85) de Latinex Holdings, Inc., por cada acción de Latin Clear.

### 11. Otros Ingresos

Los otros ingresos se detallan como sigue:

	<b>Mar 2011</b>	<b>Mar 2010</b>
Sistema FAS	3,000	3,000
Otros	2,089	5,556
Fideicomisos y Agencia de Pago	12,037	11,366
	<u>B/. 17,126</u>	<u>B/. 19,921</u>

### 12. Gastos de Personal

Los gastos de personal se detallan de la siguiente manera:

	<b>Mar 2011</b>	<b>Mar 2010</b>
Salarios	B/. 40,147	B/. 40,345
Gastos de representación	14,463	15,228
Participación de utilidades	7,249	6,249
Prestaciones laborales	20,218	18,374
Indemnizaciones y prima de antigüedad	<u>1,334</u>	<u>1,291</u>
	<u>B/. 83,411</u>	<u>B/. 81,486</u>

Al 31 de marzo de 2011, el total de colaboradores era de 12 (2010: 12).

# Central Latinoamericana de Valores, S. A.

## Notas a los Estados Financieros 31 de marzo de 2011

---

### 13. Otros Gastos Administrativos

A continuación se detallan los otros gastos administrativos:

	Mar 2011	Mar 2010
Impuestos	B/. 16,466	B/. 13,240
Seguros	12,686	12,537
Luz y teléfono	4,883	5,012
Tarifa de supervisión - Comisión Nacional de Valores	8,313	8,189
Dietas	2,600	2,200
Mantenimiento PH	2,751	2,978
Honorarios profesionales	3,772	897
Papelería y útiles de oficina	1,037	998
Cuotas y suscripciones	1,318	1,319
Gastos legales	1,086	300
Auditoría	3,958	3,886
Mantenimiento	341	279
Mantenimiento de equipo cómputo	1,051	1,026
Publicidad	119	63
Viajes al exterior	701	575
Gastos bancarios	552	467
Reuniones, charlas y eventos	380	613
Alquiler	160	0
Aseo y Cafetería	690	428
Transporte y gasolina	903	564
Entrenamiento, cursos y seminarios	0	0
Mobiliario menor	45	0
Donaciones	0	0
Otros	<u>24,327</u>	<u>22348</u>
	<u>B/. 88,139</u>	<u>B/. 77,919</u>



# Central Latinoamericana de Valores, S. A.

## Notas a los Estados Financieros 31 de marzo de 2011

---

### 14. Utilidad Neta por Acción

La utilidad neta por acción mide el desempeño de una entidad sobre el período reportado y la misma se calcula dividiendo la utilidad neta atribuible a los accionistas entre el número promedio ponderado de acciones en circulación durante el período.

El cálculo de la utilidad neta por acción se presenta a continuación:


	Mar 2011	Mar 2010
Utilidad neta	B/. <u>63,674</u>	B/. <u>33,169</u>
Número promedio ponderado de acciones	<u>500</u>	<u>10,168</u>
Utilidad neta por acción	B/. <u>127.35</u>	B/. <u>3.26</u>

### 15. Impuesto sobre la Renta

El impuesto sobre la renta es calculado basado en la utilidad neta gravable. La conciliación de la utilidad neta gravable, con la utilidad antes de impuesto sobre la renta según los estados financieros se presenta a continuación:

	Mar 2011	Mar 2010
Utilidad antes del impuesto sobre la renta	B/. 84,468	B/. 43,483
Menos: Ingresos exentos y/o no gravables	(23,688)	(23,000)
Mas: Gastos no deducibles	-	-
Gastos no deducibles de acuerdo a nueva ley fiscal	<u>14,833</u>	<u>17,022</u>
Renta neta gravable	B/. <u>75,612</u>	B/. <u>37,505</u>
Impuesto sobre la renta causado 27.5% (2010: 25%)	B/. <u>20,793</u>	B/. <u>10,314</u>

La legislación fiscal panameña estableció a partir del 1 de enero de 2010, que los contribuyentes estarán obligados a pagar el impuesto sobre la renta aplicando el 27.5% de la renta gravable que resulta al deducir de la renta bruta o ingresos generales los ingresos de fuente extranjera, los ingresos exentos y/o no gravables, así como los costos, gastos y erogaciones deducibles.



# Central Latinoamericana de Valores, S. A.

## Notas a los Estados Financieros 31 de marzo de 2011

---

### 16. Impuesto sobre la Renta (Continuación)

Para los años terminados el 31 de marzo de 2011 y 2010, el impuesto sobre la renta se calculó en base al método tradicional.

Según regulaciones vigentes, las declaraciones del impuesto sobre la renta de la Compañía están sujetas a revisión por las autoridades fiscales por los últimos tres años, incluyendo el año terminado el 31 de diciembre de 2010.

### 17. Transacciones con Partes Relacionadas

Las transacciones más significativas con partes relacionadas se detallan a continuación:

	Mar 2011	Mar 2010
Compensación al personal clave	<u>B/. 35,077</u>	<u>B/. 54,638</u>

### 18. Dividendos Declarados

La Junta Directiva aprobó pago de dividendos a su accionista, tal como se describe a continuación:

<u>Tipo de Dividendo</u>	<u>Dividendo Declarado</u>	<u>Fecha de Declaración</u>	<u>Fecha de Pago</u>
2011 Ordinario	B/.77,495.04	24 de marzo de 2011	Anual

